

自主學習 - 學校架站系統
研究與實作

台南高商資料處理科

張育綸

宗旨與目的

在偶然之下得知了學校的某一個網站分之二是由 CentOs7 架設，於是便想利用自主學習的時間來做一個環境的搭建並去架設一個簡單的網站來學習基礎的架站，從硬體到系統再到軟體都包含在內。

1. 探索 CentOS 如何架站
2. 對基礎架站之硬體和軟體的研究
3. 研究系統的安裝和設置

參考文獻和書籍



CentOS 7 安裝 Apache 2.4 - <https://reurl.cc/6EyIOZ>

VirtualBox 設定 Port 轉發功能教 -

<https://reurl.cc/8WynMg>

中華電信 HiNet 固定 IP 申請教學 -

<https://reurl.cc/Codr6v>



實施策略與方法

1. 每周四自主學習討論和檢視問題
2. 查詢網路文獻和參考書籍

學習成果

1. PPT

2. 實體網站 : <http://dpa-topic.台灣:8080>

附件 04

國立臺南高級商業職業學校 109 學年度第 2 學期學性學

習時間

自主學習成果紀錄表

序號	姓名	班級	日期
1	劉子	資訊	109/11/10

學習內容

1. 學習目標

2. 學習過程

3. 學習心得

4. 學習反思

5. 學習總結

6. 學習建議

7. 學習心得

8. 學習心得

9. 學習心得

10. 學習心得

11. 學習心得

12. 學習心得

13. 學習心得

14. 學習心得

15. 學習心得

16. 學習心得

17. 學習心得

18. 學習心得

19. 學習心得

20. 學習心得

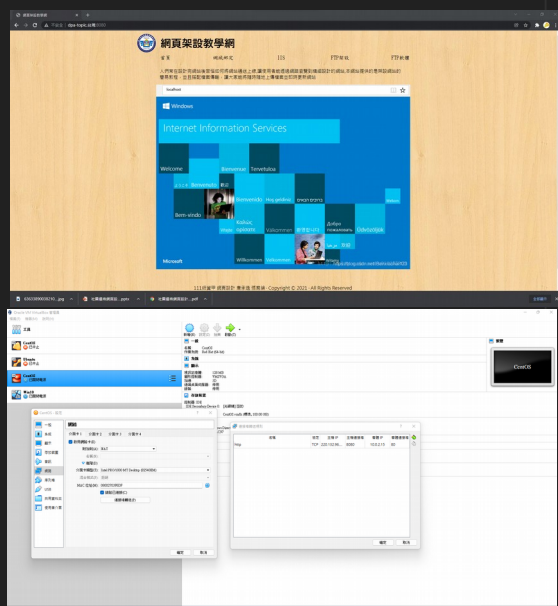
21. 學習心得

22. 學習心得

23. 學習心得

24. 學習心得

25. 學習心得



歷程省思

在這次的自主學習中，學習到了基礎的架站相關知識，從硬體到軟體都有包括在內。雖然中間遇到了一些網路問題而不得不更改主題，但基本的 CentOS 架站還是有成功的，網頁內容則是由靜態呈現。