



CANVA STORIES 400

CANVIFILM F400



14

CANVA STORIES

SELF- LEARNING

interior design drawing

廣二乙 23 黃怡婷



CANVIFILM F400

CANVA STORIES 400



CANVA STORIES

目錄

Table of contents

- 1 動機/目的
- 2 預想成果平面圖
- 3 主題設定
- 4 平面圖圖示介紹
- 5 設計圖繪製順序

目錄

Table of contents

- 1 動機/目的
- 2 預想成果平面圖
- 3 主題設定
- 4 平面圖圖示介紹
- 5 設計圖繪製順序

動機

1. 3 解學測會看自主學習成果

2. 不用上選修但需要自行探某個主題

目的

1. 了解有興趣職業是否自己
2. 更加了解室內設計
3. 決定未來方向
4. 增進自己
5. 培養時間管理概念

9


KODAK 5062 PX

ARCHITECTURAL COLLECTION
FLOOR PLAN 2BD/2BA



9

9A



01 預想成果

The expected results

02 主題設定

01 First step

以自我出發:

屋主: 30歲情侶

房子大小: 20坪/大樓(自有) 2房1廳2衛1廚

裝潢預算: 20萬

02 Second step

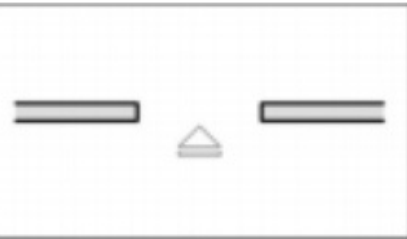
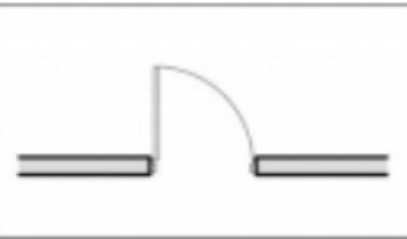
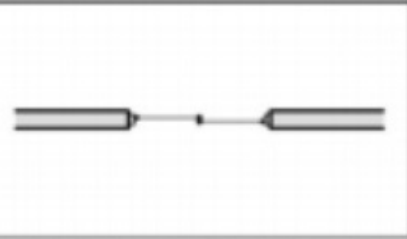
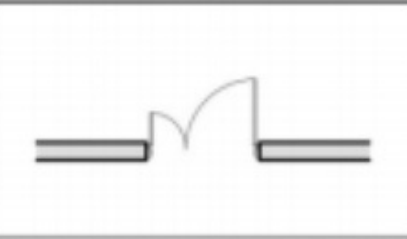
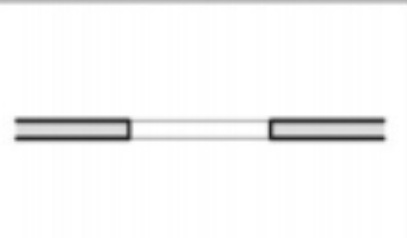


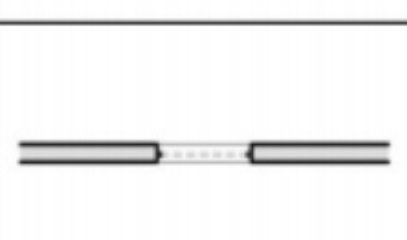
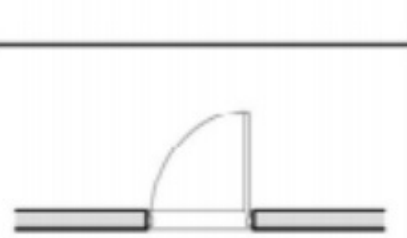
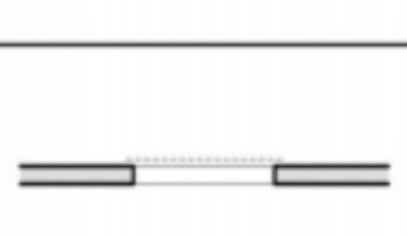
(1) 先挑選主要房間進行空間配製

(2) 選定風格: 工業風/現代北歐風














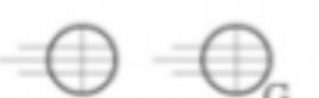

03 Third step

繪製設計圖



出入口			單開門	
雙拉門			子母門	
牆開窗			固定窗	
雙橫拉窗			百葉窗	
單開窗			紗窗	

03 設計圖圖示
icon of design drawings









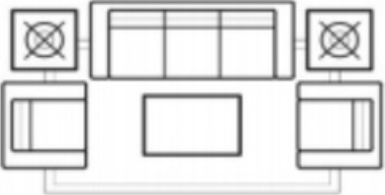


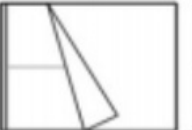

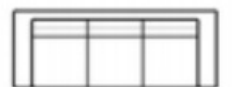





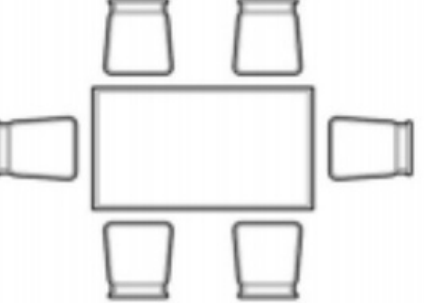





電燈總配電盤		可加註編號	人孔		可加註編號
電燈分電盤		可加註編號	手孔		可加註編號
電燈動力混合配電盤		可加註編號	發電機		可加註電壓容量等
電力總配電盤		可加註編號	電動機		可加註電壓容量等
單連插座		加註G者為接地型	出口標示燈	 	—
雙連插座		加註G者為接地型	冷氣機		—
三連插座		加註G者為接地型	避雷針		—

03 設計圖圖示
 icon of design drawings

拖布盆		淋浴間	
坐式馬桶		蹲式馬桶	
洗臉盆	 掛牆式 嵌台式	小便斗	
儲水式熱水爐	 	冰箱	
瓦斯熱水器	 	瓦斯爐	
洗衣機	 	流理檯洗槽	

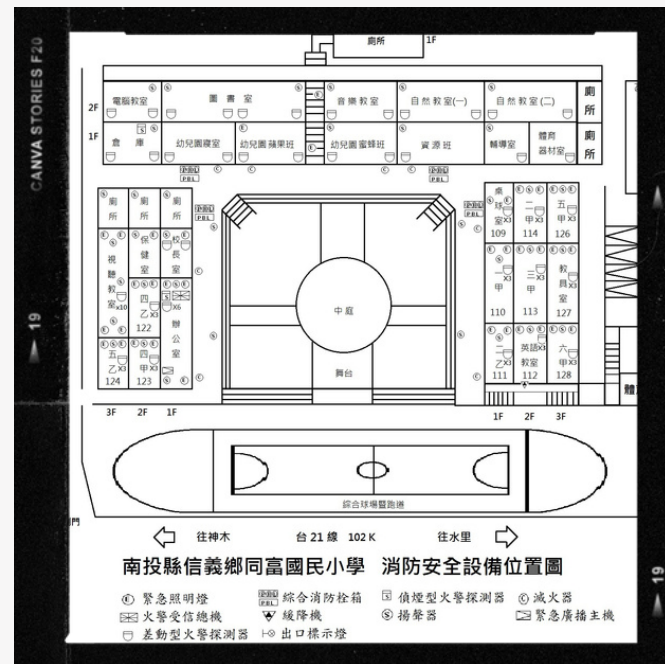
03 設計圖圖示

icon of design drawings

嵌燈	 	檯燈	 
魚眼燈	 	落地燈	 
沙發組		單人床	 
		雙人床	 
三人沙發		高櫃	  <small>以120~150cm 平切下視為 原則</small>
二人沙發		矮櫃	 
六人方桌		椅子	 
		休閒椅	  

設計圖圖示
 icon of design drawings

04 根據CNS的規定，設備的部分應該要依照下列順序繪製：



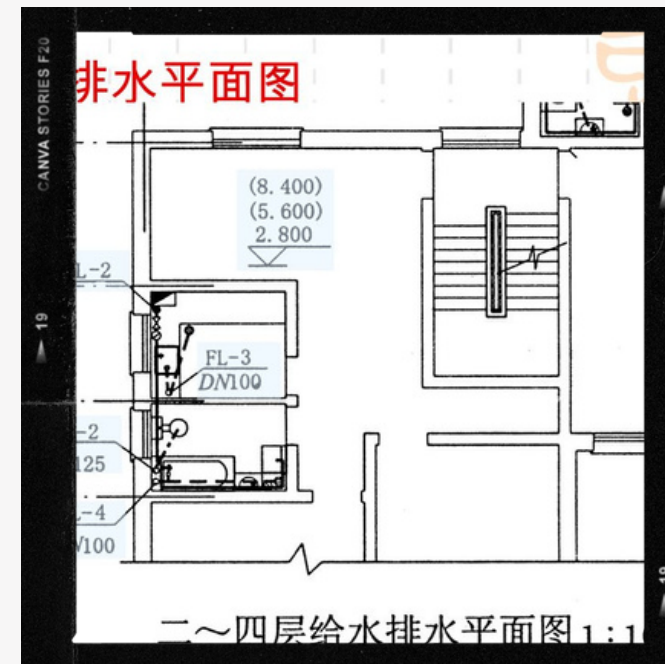
消防設備圖

Fire equipment diagram



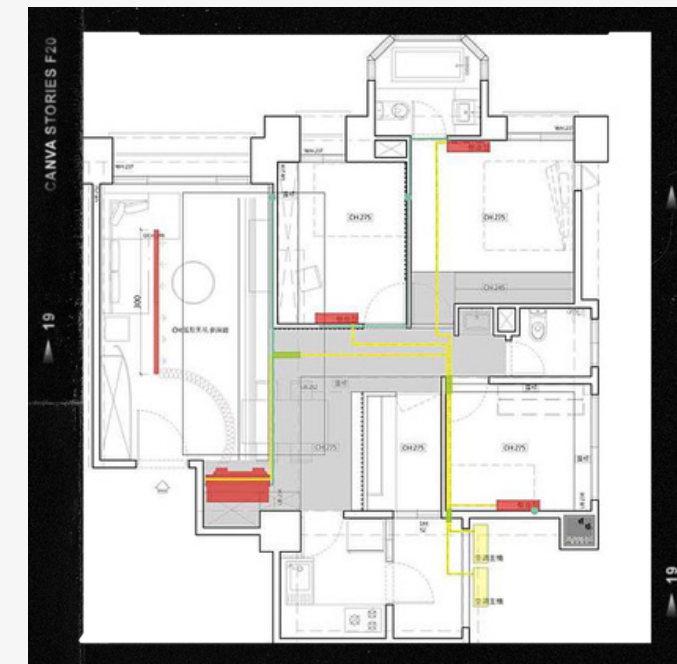
電氣設備圖

Electrical equipment diagram



排水及衛生設備圖

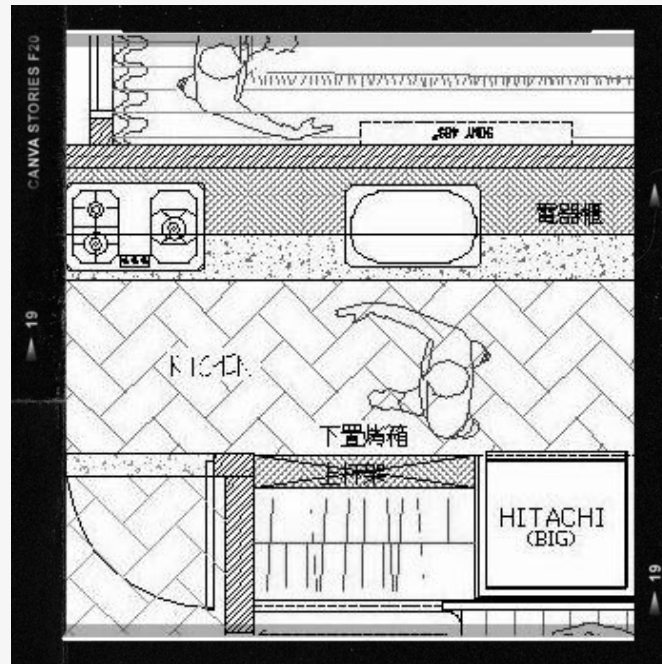
Drainage and sanitation
equipment map



空調及機械設備圖

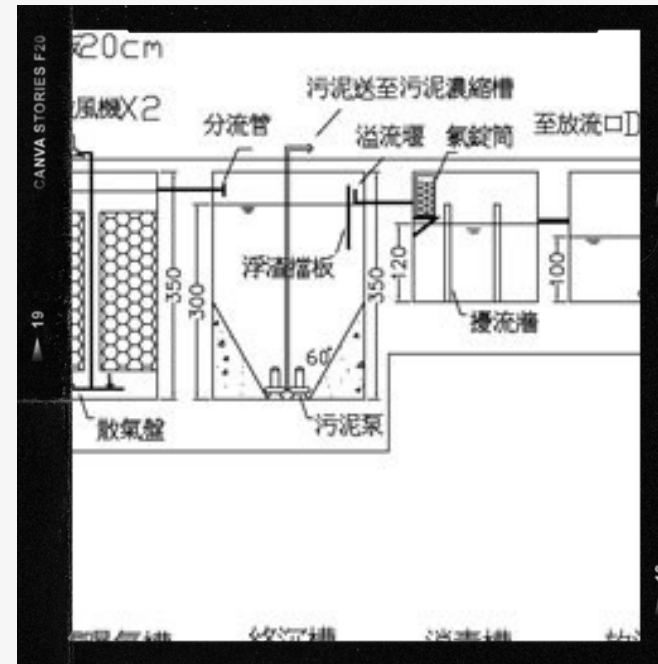
Air conditioning and
mechanical equipment diagram

04 根據CNS的規定，設備的部分應該要依照下列順序繪製：



廚房設備圖

Kitchen equipment diagram



污水處理設備圖

Sewage treatment equipment diagram



瓦斯設備圖

Spare of gas equipment diagram

05 設計師實際經驗分享


Experience sharing

CNFFILM F400

▷ 14

▷ 14

S



sinterior.design

Instagram

1,682 位粉絲 · 61 則貼文

你從 2022 年開始追蹤這個 Instagram 帳號
你們都在追蹤 dn.indesign 和其他 3 人

查看個人檔案

你開始與 sinterior.design 聊天後，我們會使用來自此聊天室的資訊改善你的體驗。瞭解商家聊天室和你的隱私設定。

10月20日 上午 11:28

感謝追蹤 🥰🥰🥰🥰

有室內設計問題歡迎詢問 🍷🍷🍷

好的 謝謝您 😊 我是就讀廣告設計科的高二學生 目前自主學習選擇室內設計圖製作 未來想從事室內設計 但與目前學校就讀科系內容不同 校內目前沒有師長能夠詢問 也沒有認識相關業界專業設計師 也不敢直接詢問 網路相關資料也並不完整 想請問您之後如果在製作方面有些室內設計相關問題方便可以向您詢問嗎？

我目前是使用網路上找到的 sweet home 3D 製作 想請問業界平常使用的軟體以及適合新手用的軟體是哪些

sketchup

那方便問一下平均月收入多少嗎

公司會分年資

助理基本工資
設計師 6-8 年大約 4.5

10月20日 下午 7:37

那如果案子接比較多薪水就會比較多嗎 (很抱歉 希望不會打擾到 😞😞 沒有付錢請妳做設計還問很多問題 但真的很謝謝妳願意幫我完成自主學習內容 了解室內設計 真的很有幫助 😊😊)

好的 謝謝您 😊 我是就讀廣告設計科的高二學生 目前自主學習選擇室內設計圖製作 未來想從事室內設計 但與目前學校就讀科系內容不同 校內目前沒有師長能夠詢問 也沒有認識相關業界專業設計師 也不敢直接詢問 網路相關資料也並不完整 想請問您之後如果在製作方面有些室內設計相關問題方便可以向您詢問嗎？

可以



很辛苦



10月20日 下午 1:27

我目前是使用網路上找到的 sweet home 3D 製作 想請問業界平常使用的軟體以及適合新手用的軟體是哪些

那如果案子接比較多薪水就會比較多嗎 (很抱歉 希望不會打擾到 😞😞 沒有付錢請妳做設計還問很多問題 但真的很謝謝妳願意幫我完成自主學習內容 了解室內設計 真的很有幫助 😊😊)

獎金 X 2

多

但通常是淨利 5-10%

助理沒有獎金

8 年才算真的紮實的設計師

也有公司很血汗沒獎金

加班沒加班費

你已回覆

詢問過程

Interview process

8年才算真的紮實的設計師

好🙄🙄🙄🙄🙄 那想問怎麼稱呼妳呀
可以叫姐姐嗎 不然好像沒有禮貌

10月20日 下午9:05

可以哦

那可以問姐姐是什麼學校畢業的嗎🙄
不方便沒關係

樹德一乙

10月21日 下午7:40

那想問平常下班時間有固定嗎 (我之
後成果展簡報會放一篇有關問姐姐的
所有內容🙄)

目前小規模經營哦

時機對了才會開公司

本來沒想過的事

原來是這樣~那姐姐當初開公司大約
投入多少資金啊

這個不好回答🙄

看每個人實力

好!! 那姐姐 還有就是 我網路查到
室內設計師的一天有這些
1.施工現場紀錄
2.測量場地/了解屋況
3.和業主溝通
如果是以姐姐來說還有其他工作內容
嗎~~

🙄🙄 那姐姐通常都會工作到幾點啊

自己創業無限加班🙄

那姐姐之前有待過一般公司嗎 然後目
前工作幾年了呀 自己之後也想創業
但如果沒有名氣感覺很容易被淘汰🙄

公司11年

哇 好久 所以姐姐是一開始就自己創
業開公司嗎~

不是耶

開公司2年

那姐姐公司大概有幾個人丫 還有就是
怎麼會想自己出來開公司 (不好意思
一直問這麼多問題🙄🙄)

繪圖3D

廠商溝通

10月21日 下午9:59

語音通話
晚上9:59

語音通話已結束
晚上10:38

10月22日 上午9:04

姐姐~ 方便問一下姐姐的公司叫什麼
名字嗎

10月22日 下午1:54

Magic interior design

詢問過程

Interview process

10月21日 下午 9:59



語音通話
晚上 9:59



語音通話已結束
晚上 10:38

與設計師的通話—
「珍貴的50分鐘」

工粒 水電 能夠 保險 月租 貝吉錢
 建議 清畢 18 生活 養成 6~8年 一輩子
 女兒 無法兼顧家庭 兼顧 公司小團體 家具 一開
 16年打工 20工作 現33 24 1w8 假日 助理
 交校 7天加班 為公司賺錢 打 假期 助理
 估價 2w4k 開會 服務業
 朋同學 玩 動弄 人際溝通 師友 Boss
 成田 最厲 要有客源 要一直看圖
 第一名 台南 時間 成就 大學不會教 高中 請錯話
 總共 6w / 1m 模型 海星工作 心態 血汗
 17老師 跟建築師 廣告溝通 1w8 → 4w5 8年 又有學假

通話內容記錄

內容 整理

1. 學歷：海星高中 夜間部 / 樹德大學

2. 工作：16歲半工半讀 / 20歲公司就職接案 就業11年

31歲自己開公司 現年33歲

3. 課程：大學不會教過多室內設計內容 需自學

內容 整理

4. 無法兼顧家庭 / 公司無育嬰假

5. 不建議自己4歲女兒從事室內設計

6. 待遇：設計師 > 老師

7. 每晚加班、趕圖 / 一週7天都在上班（假日開會）

內容 整理

8. 成為正式設計師需要8年經驗

⇒ 20歲~28歲設計師助理

⇒ 工作內容：丈量（基本上幾乎沒有薪水）

9. 職場易有小團體，錢都公司賺走

10. 業主不斷比價

內容 整理

11. 工作內容:

- (1.) 和建築師/廣告業主/師傅/老闆/廠商溝通
- (2.) 估價
- (3.) 水電
- (4.) 清潔
- (5.) 處理客戶問題: 家具/水電壞掉
- (6.) 不斷改圖/看圖/趕圖

內容 整理

12. 工作重點

- (1.) 要有屬於自己的客源 (職場易搶案子)
- (2.) 必須要有高度熱忱
- (3.) 禁止說錯話

13. 薪水：底薪一萬八 / 設計師四萬五 / 總監六萬

內容 整理

14. 業界最強：成田建設（台南）

15. 建議

(1.) 心態很重要

(2.) 要好好存錢買房（房價會一直漲）

(3.) 不要在意名牌 → 將錢拿去買車買房

(4.) 另一半很重要（設計師薪水、工作不穩定）

16. 設計師是血汗工作、存不到錢還賠錢

06 收集資料



Instagram



小紅書

06 收集資料



◀ 搜尋 4G 22:52 41%

- 1 裝潢費用完全解答300Q&A.2011版 /漂亮家居編輯... | 放入書櫃
索書號: 441.523 8744
借出日: 2022/11/05 還書日:
條碼號: ZD0059044 到期日: 2023/01/31
館藏地: 仁德開架閱覽區
- 2 居家聰明設計101 /原點編輯部著臺北市 :原點出版 :2013... | 放入書櫃
索書號: 441.53 8357 2013
借出日: 2022/11/05 還書日:
條碼號: ZD0066306 到期日: 2023/01/31
館藏地: 仁德開架閱覽區
- 3 蓋自己的房子 =Build a house by myself ... | 放入書櫃
索書號: 441.5 8752
借出日: 2022/11/05 還書日:
條碼號: ZD0051822 到期日: 2023/01/31
館藏地: 仁德開架閱覽區
- 4 在地。起厝 蓋自己的房子 =Build a house by m... | 放入書櫃
索書號: 441.52 8246 2016
借出日: 2022/11/05 還書日:
條碼號: ZD0108031 到期日: 2023/01/31
館藏地: 仁德開架閱覽區
- 5 就是愛住木設計的家 :最潮木生活空間設計提案550 /漂亮家居編... | 放入書櫃
索書號: 441.553 8246 2015
借出日: 2022/10/08 還書日: 2022/11/05
條碼號: ZD0099598 到期日: 2022/11/05
館藏地: 仁德開架閱覽區
- 6 在地。起厝 蓋自己的房子 =Build a house by m... | 放入書櫃
索書號: 441.52 8246 2016
借出日: 2022/10/08 還書日: 2022/11/05
條碼號: ZD0108031 到期日: 2022/11/05
館藏地: 仁德開架閱覽區

大小 lib.tnml.tn.edu.tw

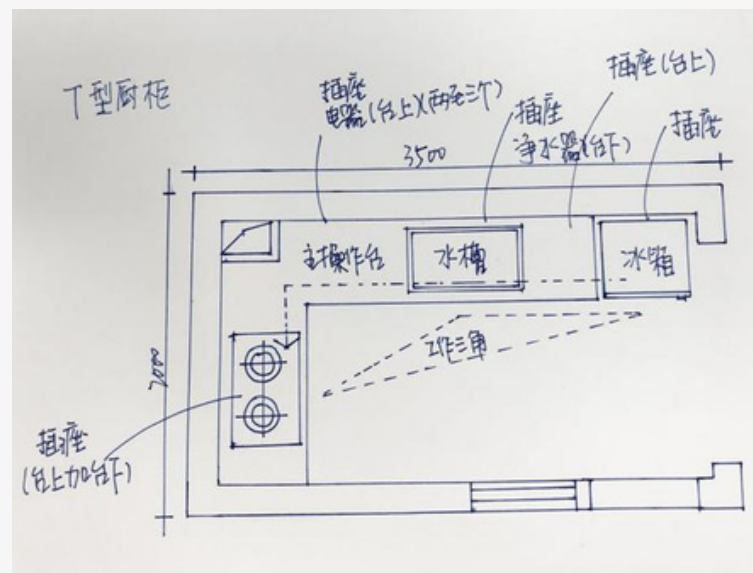
◀ 搜尋 4G 22:52 41%

- 借出日: 2022/10/08 還書日: 2022/11/05
條碼號: ZD0099598 到期日: 2022/11/05
館藏地: 仁德開架閱覽區
- 6 在地。起厝 蓋自己的房子 =Build a house by m... | 放入書櫃
索書號: 441.52 8246 2016
借出日: 2022/10/08 還書日: 2022/11/05
條碼號: ZD0108031 到期日: 2022/11/05
館藏地: 仁德開架閱覽區
- 7 蓋自己的房子 :25個私宅幸福大結局 = Build a ho... | 放入書櫃
索書號: 441.5 8752
借出日: 2022/10/08 還書日: 2022/11/05
條碼號: ZD0058386 到期日: 2022/11/05
館藏地: 仁德開架閱覽區
- 8 蓋自己的房子 =Build a house by myself ... | 放入書櫃
索書號: 441.5 8752
借出日: 2022/10/08 還書日: 2022/11/05
條碼號: ZD0051822 到期日: 2022/11/05
館藏地: 仁德開架閱覽區
- 9 居家聰明設計101 /原點編輯部著臺北市 :原點出版 :2013... | 放入書櫃
索書號: 441.53 8357 2013
借出日: 2022/10/08 還書日: 2022/11/05
條碼號: ZD0066306 到期日: 2022/11/05
館藏地: 仁德開架閱覽區
- 10 新居裝潢設計 :滿足家族成員需求的幸福提案精選 /林尚範著; ... | 放入書櫃
索書號: 441.52 8757 2013
借出日: 2022/10/08 還書日: 2022/11/05
條碼號: ZD0093152 到期日: 2022/11/05
館藏地: 仁德開架閱覽區
- 11 裝潢費用完全解答300Q&A.2011版 /漂亮家居編輯... | 放入書櫃
索書號: 441.523 8744
借出日: 2022/10/08 還書日: 2022/11/05
條碼號: ZD0059044 到期日: 2022/11/05
館藏地: 仁德開架閱覽區
- 12 你愛上的 =You fall in love with..... | 放入書櫃

lib.tnml.tn.edu.tw

書籍

06 收集資料



一般來說，標準正三房兩廳兩衛的物件，**室內坪數至少要32坪**生活才不會太擁擠：客廳約6~8坪、廚房與餐廳約4~5坪、主臥約6~7坪、兩間次臥約6~8坪、主客兩間浴廁約6坪、兩個陽台約4坪。

瓦斯爐尺寸

全部 圖片 新聞 影片 地圖 書籍 航班

嵌入式 櫻花 豪

JT-2100 / JT-2102雙口檯面爐

產品

豪山 豪山國際股份有限公司- 商品介紹

蝦皮 喜特麗二口檯面爐全銅爐頭不...

三口爐挖孔尺寸：

雙口爐挖孔尺寸：

東森購物·有庫存 送安裝愛菲爾eiffel免調整三口...

KK3C狂想曲

瓦斯爐尺寸

網路搜尋

06 收集資料

2022年1月25日

職業 VLOG 設計師的一天 15:25
室內設計師改造空間、老屋翻新！裝潢、裝修沒你想得好做《室...
我媽叫我不創業者！
觀看次數：9.1萬次

2021年6月24日

在台灣讀設計會餓死嗎？ 10:02
在台灣讀設計會餓死嗎？想靠設計活下去，可以怎麼做？ | 志祺...
志祺七七 X 圖文不符
觀看次數：18萬次

2021年3月3日

生日吃聊 | 設計畢業的本科生，為什麼不做平面設計師？ | 勇敢轉... 9:51
生日吃聊
為什麼不做設計師...
末羊子 dontkjoanne
觀看次數：12萬次

2022年9月10日

抖音熱門裝修影片 13:12
【你家會更好】認真 or 搞笑?! TikTok 洗腦裝修短影音 別被騙了!! |...
35線上賞屋
觀看次數：196萬次

2022年8月16日

大學填志願前必看 室內設計系的內幕 | TNUID 6:12
大學填志願前必看 室內設計系的內幕 | TNUID
李家宇 · 觀看次數：8645次

2022年4月30日

圖學救星 25:36
【圖學救星】你的圖學(設計圖法)有救了!!!神奇的三秒解題法!!!還...
凌銘設計藝術學苑
觀看次數：5297次

2022年9月22日

室內設計師 11:20
「室內設計師一整天都在幹嘛？」看看豪哥一天的工作行程有多滿...
哈赫蒙室內裝修 | 設計師豪哥
觀看次數：6904次

平面配置圖圖 5:23
看懂室內設計平面圖
guowcj · 觀看次數：3.2萬次

100室內設計 2:25
【小宅】兩人一貓同居，擁有海量收納的新婚宅 | 100室內設計
100室內設計
觀看次數：3.1萬次

100室內設計 7:29
【裝修攻略】空間放大心機公開！先看懂平面圖再說！ | 100室內設計
100室內設計
觀看次數：1.4萬次

2022年11月10日

Sketchup 2019 室內設計快速 21:38
Sketchup2019 入門操作1 2019 07 22 20 05 01
eelshop chiu
觀看次數：12萬次

2022年10月18日

零經驗又非相關科系 10:30
【斌斌TALK】剛畢業想成為室內設計師！零經驗又非相關科系怎...
房事達人
觀看次數：2.8萬次

2022年12月18日

復興設計 / 室內設計全修班 / 客廳平面圖繪製 27:35
復興設計 / 室內設計全修班 / 客廳平面圖繪製
復興設計
觀看次數：5.2萬次

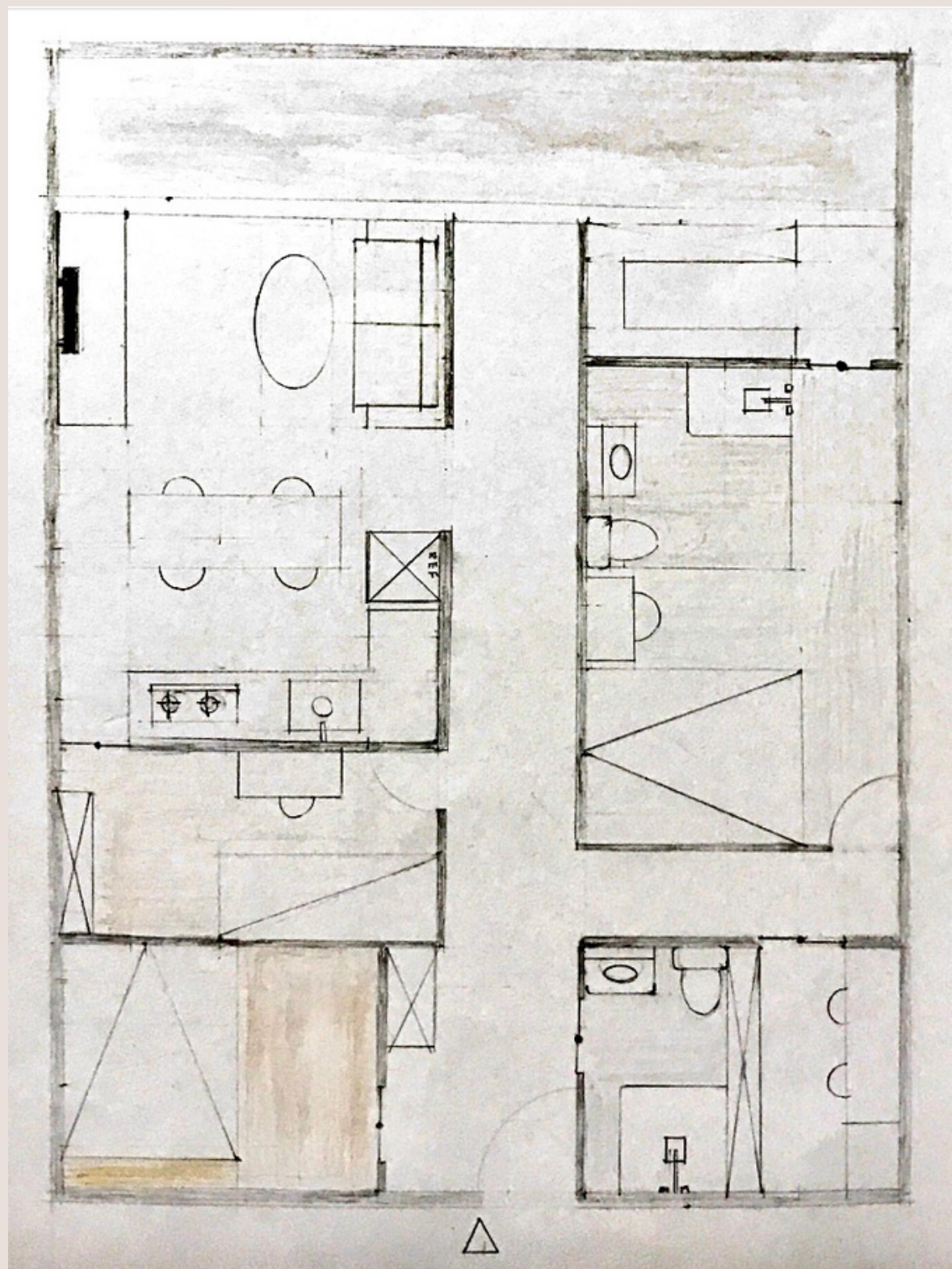
2022年11月24日

Sketchup 客廳 3D 建模 13:00
Sketchup 客廳 3D 建模 附 CAD 檔實作 學室內設計就看這部了 零...
FREEPAPAGO / 自由趴趴走
觀看次數：5477次

2022年11月14日

[SKETCHUP] 设计自己的屋子！新手教学！快速画整个房子的墙壁... 5:29
[SKETCHUP] 设计自己的屋子！新手教学！快速画整个房子的墙壁...
HappLab
觀看次數：2.6萬次

YouTube影片



07 成果

Achievements

理念

1. 客廳設計在落地窗旁，能有自然光照進
2. 廚房設於客廳旁，使家的感覺更濃烈
3. 餐桌設於廚房和客廳之間，既方便上菜也能看電視
4. 廚房後面拉門通往兒童房，更方便照顧孩子
5. 更衣間設於陽台和主臥之間，
方便通往陽台曬衣服，洗完澡也能更衣

理念

6. 書房和臥室分開，希望讀書不要讀到一半就躺在床上


7. 廁所設於大門旁，有時出門想上廁所能減少時間

8. 客房外有小玄關，放置鞋櫃及鑰匙等雜物

9. 客房採臥鋪，下方做成櫃體設計，能兼倉庫


10. 因空間較小，多處採拉門設計

08 設計參考



客廳

08 設計參考



廚房

08 設計參考




主臥

08 設計參考



兒童房

08 設計參考




客房

08 設計參考



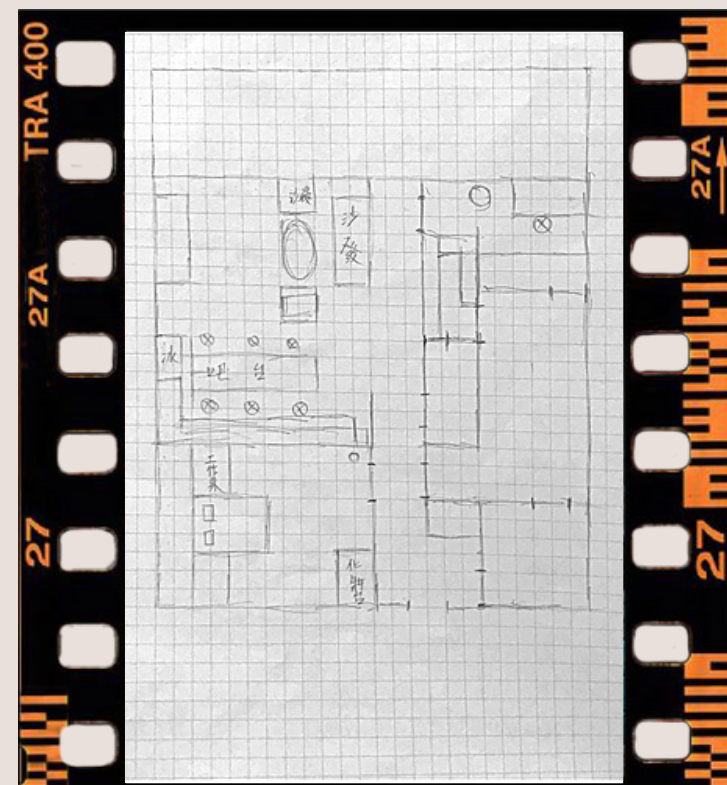





更衣間

08 設計參考

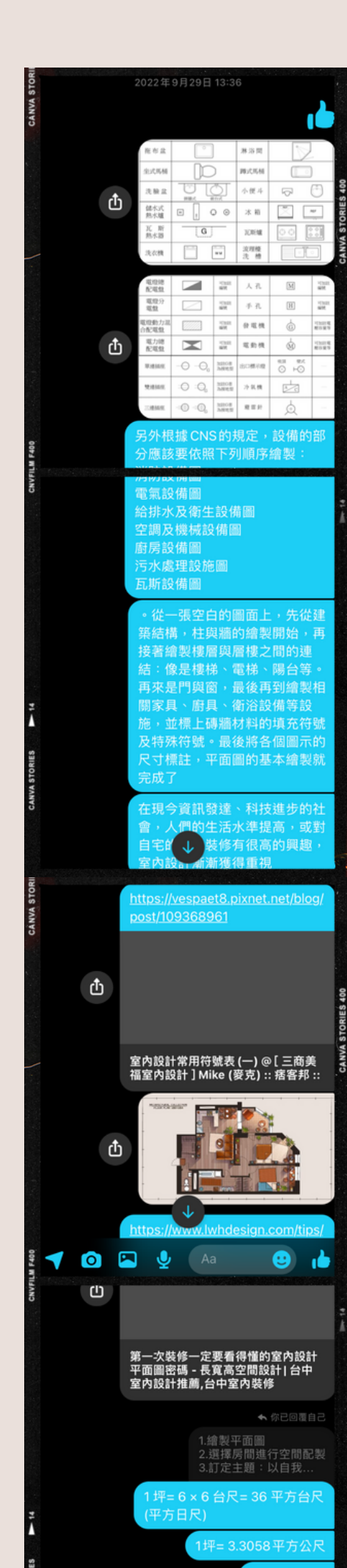
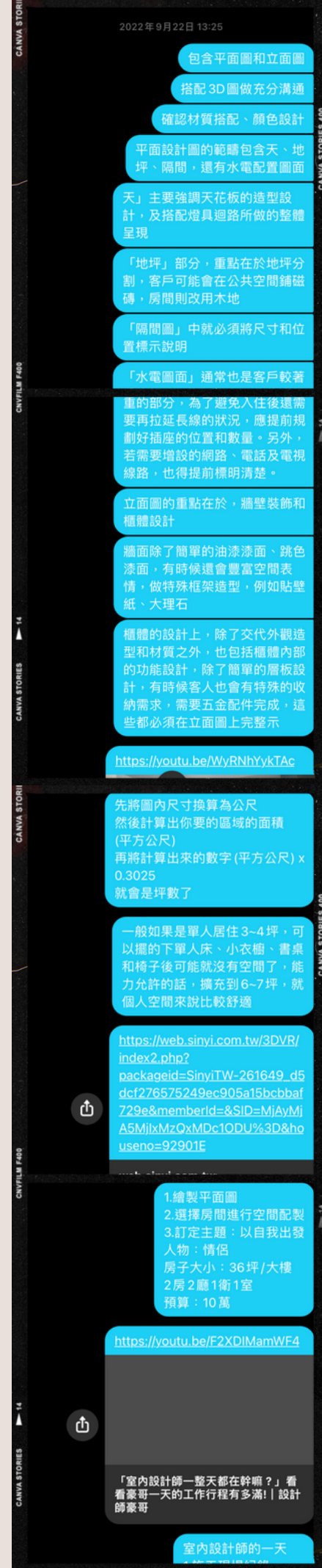


書房

09 過程



09 記錄



反思

1. 坪數過小，實際上無法執行應該設為40坪

2. 前期耗費時間過多

3. 嘗試電腦繪圖耗過久

拖延到後期更改成平繪時間

4. 時間管理要加強

心得

原本從小六開始只有觀看影片還有案例分享覺得很有興趣，從那時將夢想職業設為室內設計師，在一開始收集資料時很有熱忱，越來越喜歡室內設計，中間使用電腦繪圖遇到很多挫折，嘗試很多次還是沒辦法成功，在老師建議下轉為手繪，然而在這個過程中遇到了更多問題，不知道實際坪數空間多大，要一直算數學求比例，圖示不知道怎麼畫，空間規劃不確定是否實際上能執行，在高一接觸圖學時就覺得或許自己不適合建築及室內設計，也有詢問新化高工製圖科朋友的課程，時隔半年再接觸圖學真的覺得自己不適合，在規劃上也沒辦法達到好的成果，也體會到設計師說的要一直趕圖、看圖、改圖，前前後後畫了很多張的平面圖草稿，最後用尺畫在道林紙上時也還是發現很多問題，後來漸漸了解自己不適合該科系時熱忱漸漸減少，體會到設計師所說的要熱忱，沒有熱忱是真的無法堅持下去，在本科系課程中各種作業也清楚了解這點，因為對室內設計而就讀廣告設計科，可所學皆為平面設計及繪圖，高一的我讀的很痛苦，只有在接其他學校案子幫忙畫海報時能有熱忱，經歷一學期自主學習的探究，還有一年半的設計課程，決定轉換跑道。

Thanks for your watching & listening