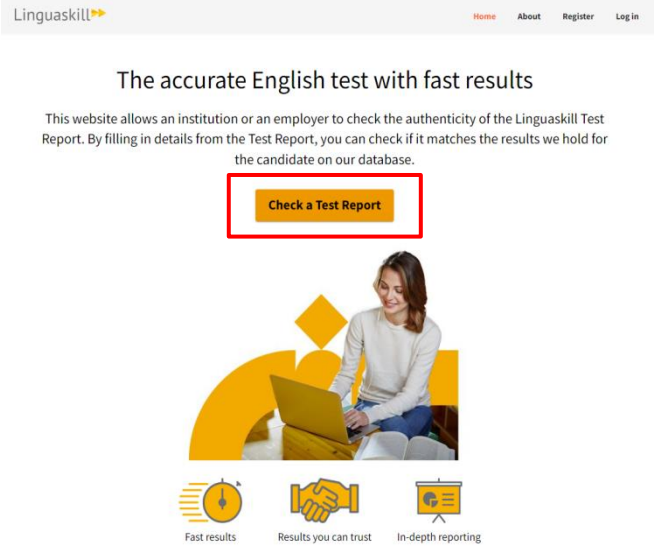


【劍橋領思成績驗證方式】

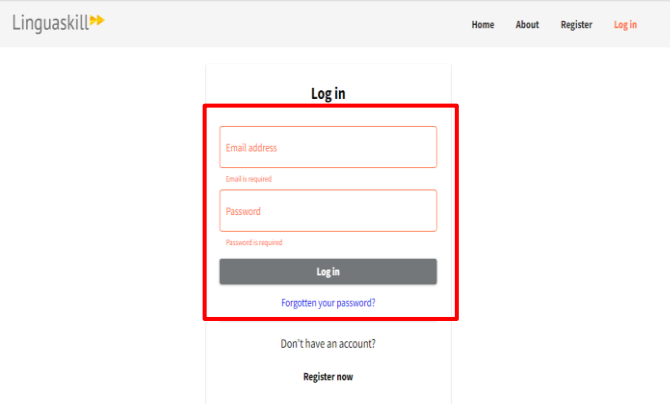
步驟一

至劍橋領思成績驗證網站：
<https://results.linguaskill.com/home>
並點選 **Check a Test Report**



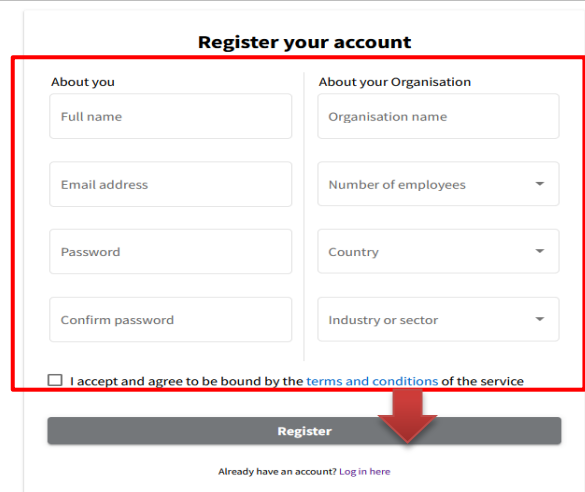
步驟二

輸入 **E-mail** 信箱及密碼進行登入
尚未有帳號請點選 **Register now** 註冊帳號



步驟三

完成資料寫後點選 **Register**

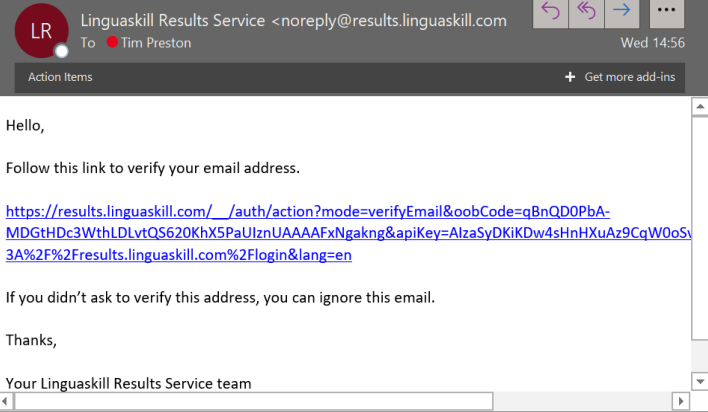


步驟四

您將於短時間內收到一封由 noreply@results.linguaskill.com 寄出的驗證信，依照信中連結的指示完成步驟

若您未收到信件，可至您的垃圾郵件資料夾中搜尋，完成後可使用您的 email 信箱及密碼登入劍橋領思成績驗證系統

Verify your email for Linguaskill Results Service



步驟五

請按照 Test Report 上的資訊輸入對應的欄位

成績報告範例

Linguaskill Institution TW035
Username [Redacted]
Ref. No. [Redacted]
Linguaskill General

Test Report

Candidate name [Redacted] Candidate number [Redacted]
Date of birth [Redacted] Organisation Acumen Business English Centres
Average Score 178 CEFR Level B2

| Skill | Test Date | Score | CEFR Level |
|-----------|------------------|-------|-------------|
| Listening | 07 December 2023 | 171 | B2 |
| Reading | 07 December 2023 | 180+ | C1 or above |

Check a candidate's Linguaskill Test Report

Search criteria

1 請輸入 Username
2 請輸入 Candidate Name
3 請輸入 Date of Birth
4 請輸入 CEFR Level
5 請輸入 Average Score

Submit

以上輸入完畢後點選 Submit

步驟六

以上資料輸入完畢點選 **Submit** 後左方的 **Search results** 會顯示驗證的結果

顯示 **This result has been verified as genuine** 代表成績證書驗證為真實的

顯示 **This result could not be verified** 代表資料輸入可能有誤，請再次確認

Search results

✓ This result has been verified as genuine